









Mofa		führerscheinfrei, nur Prüfbescheinigung erforderlich	Mindestalter 15 Jahre
			
AM	Einschluss: keine	Zweirädrige Kleinkrafträder (auch mit Beiwagen) <ul style="list-style-type: none"> • bis 45 km/h bbH • bis 50 cm³ Hubraum (bei Verbrennungsmotoren) • bis 4 kW Nenndauerleistung (bei Elektromotoren) Dreirädrige Kleinkrafträder und Vierrädrige Leichtkraftfahrzeuge (z. B. Quads, Microcars) <ul style="list-style-type: none"> • bis 45 km/h bbH • bis 50 cm³ Hubraum (bei Fremdzündungsmotoren) bzw. bis 4 kW Nutz-/Nenndauerleistung (bei anderen Verbrennungsmotoren oder Elektromotoren) • bis 350 kg Leermasse (bei vierrädrigen Leichtkraftfahrzeugen) 	Mindestalter 16 Jahre
			
			
A1	Einschluss: AM	Krafträder (auch mit Beiwagen) <ul style="list-style-type: none"> • bis 125 cm³ Hubraum • bis 11 kW Leistung • bis 0,1 kW/kg Leistung/Leergewicht-Verhältnis Dreirädrige Kraftfahrzeuge mit symmetrisch angeordneten Rädern <ul style="list-style-type: none"> • über 50 cm³ Hubraum (bei Verbrennungsmotoren) oder • über 45 km/h bbH und bis 15 kW Leistung 	Mindestalter 16 Jahre
			
			
A2	Einschluss: AM, A1	Krafträder (auch mit Beiwagen) <ul style="list-style-type: none"> • bis 35 kW Leistung (die nicht von einem Kraftrad mit einer Leistung von über 70 kW abgeleitet ist) • bis 0,2 kW/kg Leistung/Leergewicht-Verhältnis 	Mindestalter 18 Jahre
			
A	Einschluss: AM, A1, A2	Krafträder (auch mit Beiwagen) <ul style="list-style-type: none"> • über 50 cm³ Hubraum oder • über 45 km/h bbH Dreirädrige Kraftfahrzeuge <ul style="list-style-type: none"> • über 15 kW Leistung oder • mit symmetrisch angeordneten Rädern und über 50 cm³ Hubraum (bei Verbrennungsmotoren) oder über 45 km/h bbH und über 15 kW Leistung 	Mindestalter 24 Jahre (bei Direkteinstieg); 20 Jahre (bei mind. 2 Jahren Vorbesitz Klasse A2); 21 Jahre für dreirädrige Kfz
			
			










B	Einschluss: AM, L	Kraftfahrzeuge (außer der Klassen AM, A1, A2, A) <ul style="list-style-type: none"> • bis 3.500 kg zG • bis 8 Sitzplätzen außer dem Fahrersitz • mit Anhänger bis 750 kg zG oder mit Anhänger über 750 kg zG und Fahrzeugkombination bis 3.500 kg zG Dreirädrige Kraftfahrzeuge <ul style="list-style-type: none"> • über 15 kW Leistung • nur im Inland 	Mindestalter 18 Jahre; 17 Jahre beim Begleiteten Fahren; 21 Jahre für dreirädrige Kfz über 15 kW Leistung
----------	-------------------	--	--

B96	Einschluss: keine	Kraftfahrzeuge der Klasse B <ul style="list-style-type: none"> • mit Anhänger über 750 kg zG und Fahrzeugkombination über 3500 kg zG bis 4.250 kg zG Keine Prüfung, nur Schulung erforderlich.	Vorbesitz: B
------------	-------------------	---	--------------

BE	Einschluss: keine	Kraftfahrzeuge der Klasse B <ul style="list-style-type: none"> • mit Anhänger oder Sattelanhänger bis 3.500 kg zG (Fahrzeugkombination bis 7.000 kg zG) 	Vorbesitz: B
-----------	-------------------	---	--------------


C1	Einschluss: keine	Kraftfahrzeuge (außer der Klassen AM, A1, A2, A, D1, D) <ul style="list-style-type: none"> • über 3.500 kg zG bis 7.500 kg zG • bis 8 Sitzplätze außer dem Fahrersitz • mit Anhänger bis 750 kg zG Ist das Kraftfahrzeug zur Personenbeförderung gebaut und ausgelegt, darf es unabhängig von der Zahl der Fahrgastplätze nicht gefahren werden (Ausnahmen entspr. FeV § 6 Abs. 4a) Alle 5 Jahre ärztliche Untersuchung erforderlich.	Vorbesitz: B Mindestalter 18 Jahre
-----------	-------------------	---	--

C1E	Einschluss: BE, D1E (bei Vorbesitz D1)	Kraftfahrzeuge der Klasse C1 <ul style="list-style-type: none"> • mit Anhänger oder Sattelanhänger über 750 kg zG und Fahrzeugkombination bis 12.000 kg zG oder Kraftfahrzeuge der Klasse B <ul style="list-style-type: none"> • mit Anhänger oder Sattelanhänger über 3.500 kg zG und Fahrzeugkombination bis 12.000 kg zG 	Vorbesitz: C1
------------	--	--	---------------

C	Einschluss: C1	Kraftfahrzeuge (außer der Klassen AM, A1, A2, A, D1, D)	Vorbesitz: B
 		<ul style="list-style-type: none"> • über 3.500 kg zG • bis 8 Sitzplätze außer dem Fahrersitz • mit Anhänger bis 750 kg zG <p>Ist das Kraftfahrzeug zur Personenbeförderung gebaut und ausgelegt, darf es unabhängig von der Zahl der Fahrgastplätze nicht gefahren werden (Ausnahmen entspr. FeV § 6 Abs. 4a)</p>	<p>Mindestalter 21 Jahre; 18 Jahre, abhängig von Ausbildung und Qualifikation entspr. FeV § 10</p>
Alle 5 Jahre ärztliche Untersuchung erforderlich.			
CE	Einschluss: BE, C1E,T, DE (bei Vorbesitz D)	Kraftfahrzeuge der Klasse C	Vorbesitz: C
 		<ul style="list-style-type: none"> • mit Anhänger oder Sattelanhänger über 750 kg zG 	
D1	Einschluss: keine	Kraftfahrzeuge (außer der Klassen AM, A1, A2, A)	Vorbesitz: B
		<ul style="list-style-type: none"> • bis 16 Sitzplätze außer dem Fahrersitz • bis 8 m Länge • mit Anhänger bis 750 kg zG 	<p>Mindestalter 21 Jahre; 18 Jahre, abhängig von Ausbildung und Qualifikation entspr. FeV § 10</p>
Alle 5 Jahre ärztliche Untersuchung erforderlich.			
D1E	Einschluss: BE	Kraftfahrzeuge der Klasse D1	Vorbesitz: D1
 		<ul style="list-style-type: none"> • mit Anhänger über 750 kg zG 	
D	Einschluss: D1	Kraftfahrzeuge (außer der Klassen AM, A1, A2, A)	Vorbesitz: B
		<ul style="list-style-type: none"> • über 8 Sitzplätze außer dem Fahrersitz • mit Anhänger bis 750 kg zG 	<p>Mindestalter 24 Jahre; 18-23 Jahre, abhängig von Ausbildung und Qualifikation entspr. FeV § 10</p>
Alle 5 Jahre ärztliche Untersuchung erforderlich.			
DE	Einschluss: BE, D1E	Kraftfahrzeuge der Klasse D	Vorbesitz: D
		<ul style="list-style-type: none"> • mit Anhänger über 750 kg zG 	

L

Einschluss: keine

**Zugmaschinen**, auch mit Anhänger

- nach Bauart für land- und forstwirtschaftliche Zwecke bestimmt und für diese Zwecke eingesetzt
- bis 40 km/h bbH
- bis 25 km/h Betriebsgeschwindigkeit mit Anhänger

Selbstfahrende Arbeitsmaschinen, selbstfahrende Futtermischwagen, Stapler und andere Flurförderzeuge, auch mit Anhänger

- bis 25 km/h bbH

Mindestalter
16 Jahre

T

Einschluss: AM, L

**Zugmaschinen**, auch mit Anhänger

- nach Bauart für land- und forstwirtschaftliche Zwecke bestimmt und für diese Zwecke eingesetzt
- bis 60 km/h bbH
- für unter 18-Jährige: bis 40 km/h bbH

Selbstfahrende Arbeitsmaschinen und selbstfahrende Futtermischwagen, auch mit Anhänger

- nach Bauart für land- und forstwirtschaftliche Zwecke bestimmt und für diese Zwecke eingesetzt
- bis 40 km/h bbH

Mindestalter
16 Jahre

DEULA Westfalen-Lippe GmbH
Bildungszentrum
Dr.-Rau-Allee 71
48231 Warendorf

Telefon 02581 6358-0
Telefax 02581 635829
info@deula-waf.de
www.deula-waf.de